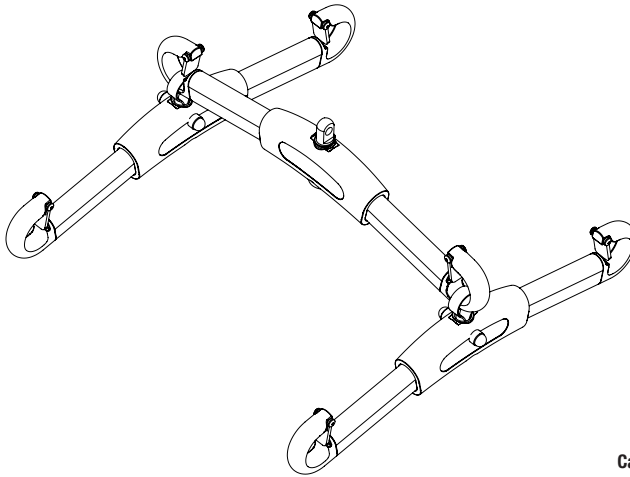


# SlingBarSpreader M

SystemRoMedic™



**Carga máx. rec. 300 kg/par**

SlingBarSpreader M es una percha lateral que se usa en combinación con una pareja de perchas en una grúa estacionaria o móvil. Las perchas laterales se usan para proporcionar más espacio en el arnés, especialmente para pacientes pesados o sensibles al dolor.

Los productos de SystemRoMedic de Handicare incluyen una amplia gama de grúas, arneses y otros accesorios. SystemRoMedic adopta un enfoque global al paciente y está organizado en cuatro categorías: transferencia, posicionamiento, apoyo y elevación.



## Inspección funcional

### Inspección visual

Compruebe con regularidad las condiciones y funcionalidad del producto. Asegúrese de que el material no está dañado. Compruebe que el tejido no está gastado o deshilachado. Si hay signos de desgaste, el producto debe ser desechado.



## Lea siempre el manual

Lea siempre los manuales para todos los dispositivos de asistencia usados durante una transferencia.

Mantenga el manual donde sea accesible para los usuarios del producto.

No deje al paciente sin atención durante la transferencia.

Para evitar incomodidad y prevenir que el paciente se deslice fuera del arnés, ajuste cuidadosamente este.

Primero, cuelgue los bucles de la parte de atrás del arnés en la percha, y después los que están situados en los soportes para las piernas. Use una percha que haya sido previamente probada. Tenga en cuenta que puede haber riesgo de que el paciente se incline hacia delante cuando se usa un arnés con soporte de piernas estándar (sin separar).

El peso máximo de elevación lo determinará el peso que aguante el componente de menor peso máximo.

Compruebe siempre los pesos máximos de los dispositivos.

Contacte a su distribuidor en caso de dudas.

## Descripción del producto: SlingBarSpreader M

SlingBarSpreader M está fabricado en aluminio.

SlingBarSpreaderM se usa en combinación con grúas estacionarias y móviles de Handicare. Los ganchos de elevación están equipados con pestañas de seguridad.

SlingBarSpreaderM se usa siempre en combinación con otro par de perchas.



### Información importante!

- SlingBarSpreader solo puede usarse en parejas.
- No debe retorcerse los bucles de suspensión.
- No debe usarse como percha ni ser acoplada a la unidad de elevación.
- Coloque la SlingBarSpreader de modo que los símbolos de cabeza estén en el mismo extremo en ambas perchas.
- Los bucles posteriores del arnés deben estar siempre enganchados a los ganchos de elevación, que están marcados con una cabeza.

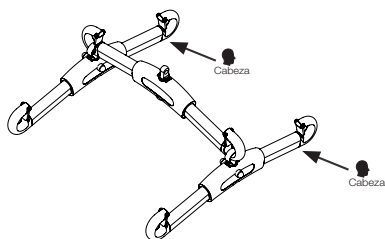
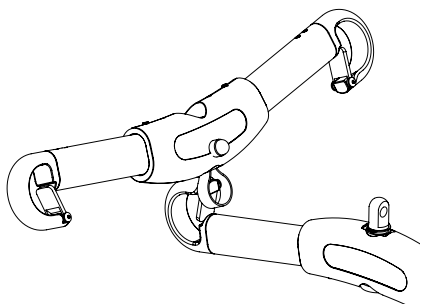


Cabeza

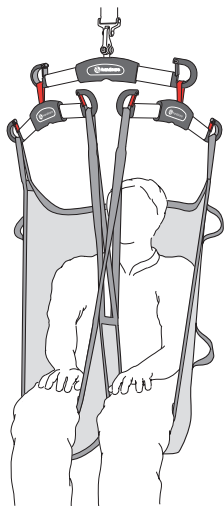
## Montaje

Cuelgue los bucles de suspensión de los ganchos de elevación de la percha. Haga lo mismo en ambos lados.

**Ojo!** Asegúrese de que los símbolos de cabeza de la SlingBarSpreader están en el mismo extremo de la percha.



## Uso



Acomode al paciente en el arnés (vea el manual de usuario para elegir el modelo de arnés que debe usarse). Coloque los bucles de la espalda en el lado de la SlingBarSpreader M que está señalado con un símbolo de cabeza. Los soportes para piernas se colgarán del otro lado.

Atención! Cuando use un arnés con tres puntos de suspensión, el bucle central se situará en el mismo lugar que los bucles de la espalda. No deberán nunca colgarse en la percha a la que la SlingBarSpreader M está acoplada.

## Carga máxima segura

Diferentes productos del mismo sistema de elevación (grúa, percha, arnés, báscula y otros accesorios de elevación) pueden tener diferentes cargas máximas de trabajo permitidas. La carga de trabajo máxima más pequeña siempre determina la carga máxima permitida para todo el conjunto. Compruebe siempre la carga máxima de cada accesorio antes de usarlo.

Ante cualquier duda contacte con su proveedor.

## Limpieza

Cuando sea necesario, limpie la percha usando agua caliente o alcohol. No utilice productos de limpieza que contengan fenol o cloro, ya que esto podría dañar el material.

Consulte con su distribuidor local para cualquier duda sobre el producto o su uso. Visite [www.handicare.com](http://www.handicare.com) para una lista completa de distribuidores.

MediCauce Soluciones Sanitarias SL  
C/ Río Jarama 132, 10-13  
45007, Toledo. España

T- (+34) 925 337 467  
[www.medicauce.com](http://www.medicauce.com)  
[info@medicauce.com](mailto:info@medicauce.com)

